


HƯỚNG DẪN KHÁCH HÀNG MỞ TÀI KHOẢN EKYC

Để thực hiện đăng ký mở tài khoản, Quý khách vui lòng chuẩn bị:

- Bản gốc hoặc hình chụp màu CMND hoặc CCCD còn hiệu lực, không bị mờ, bóng, mất góc.
- Sử dụng máy tính hoặc điện thoại có camera

CÁC BƯỚC THỰC HIỆN MỞ TÀI KHOẢN

BƯỚC 1: XÁC THỰC THÔNG TIN

Hướng dẫn mở tk eKYC

1 Xác thực thông tin 2 Xác thực chữ ký 3 Xác nhận thông tin 4 Hợp đồng

XÁC THỰC THÔNG TIN

CHỌN LOẠI GIẤY TỜ

Chứng minh thư, Thẻ căn cước

Thẻ căn cước gắn chip

BẮT ĐẦU

Quý khách chọn loại giấy tờ, nhấn chuột vào chữ “BẮT ĐẦU”

- Quý khách sử dụng camera của thiết bị để chụp ảnh CMND/CCCD hoặc tải file ảnh CMND /CCCD sẵn có. Quý khách lưu ý ảnh chụp đảm bảo không bị mờ, bóng để hệ thống có thể nhận diện và trích xuất thông tin chính xác.

- 1 Xác thực thông tin 2 Xác thực chữ ký 3 Xác nhận thông tin 4 Hợp đồng

XÁC THỰC THÔNG TIN



HƯỚNG DẪN CHỤP ẢNH GIẤY TỜ CẦM TAY

Đưa giấy tờ vào gần camera sao cho 4 góc của giấy tờ trùng với vùng giới hạn

Chụp rõ nét và đầy đủ thông tin trên giấy tờ

 Không chụp quá mờ

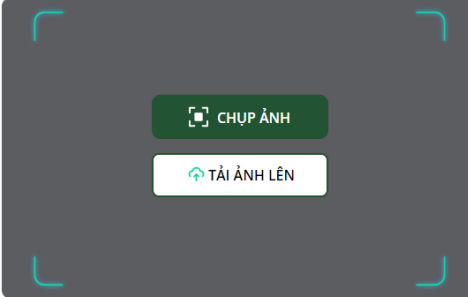
 Không chụp mất góc

 Không chụp lóa sáng

- 1 Xác thực thông tin 2 Xác thực chữ ký 3 Xác nhận thông tin 4 Hợp đồng

XÁC THỰC THÔNG TIN

MẶT TRƯỚC



CHỤP ẢNH

TÀI ẢNH LÊN

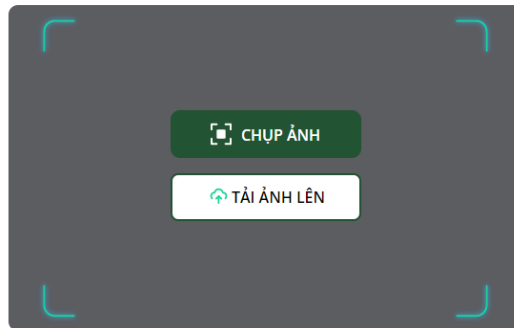
Xin vui lòng
Đặt giấy tờ nằm vừa khung hình chữ nhật, chụp đủ ánh sáng và rõ nét



- 1 Xác thực thông tin 2 Xác thực chữ ký 3 Xác nhận thông tin 4 Hợp đồng

XÁC THỰC THÔNG TIN

MẶT SAU



Xin vui lòng
Đặt giấy tờ nằm vừa khung hình chữ nhật, chụp đủ ánh sáng và rõ nét

- Quý khách thực hiện quay video xác thực gương mặt làm theo hướng dẫn trong khung

- 1 Xác thực thông tin 2 Xác thực chữ ký 3 Xác nhận thông tin 4 Hợp đồng

XÁC THỰC THÔNG TIN

CHÂN DUNG

Đảm bảo khuôn mặt vừa khung hình



Vui lòng tháo kính để xác thực chính xác hơn!!!

BƯỚC 2: XÁC THỰC CHỮ KÝ

Quý khách tải file chữ ảnh chữ ký lên, vui long ký vào ghi rõ họ tên.

1 Xác thực thông tin

2 Xác thực chữ ký

3 Xác nhận thông tin

4 Hợp đồng

XÁC THỰC CHỮ KÝ

* Quý khách vui lòng chụp ảnh có mẫu chữ ký của quý khách(Ký và ghi rõ họ tên)



Tiếp tục

BƯỚC 3: XÁC NHẬN THÔNG TIN

- Hệ thống sẽ tự động trích xuất thông tin trên CMND/CCCD của Quý khách. Quý khách vui lòng kiểm tra lại các thông tin cá nhân và điều chỉnh (nếu cần).
- Quý khách cung cấp thêm địa chỉ liên hệ, số điện thoại, địa chỉ mail
- Quý khách lựa chọn Có/không mở hợp đồng giao dịch ký quỹ
- Quý khách nhập thông tin số tài khoản ngân hàng của quý khách
- Quý khách nhập mã otp và ấn tiếp tục.

1 **Xác thực thông tin**

2 **Xác thực chữ ký**

3 **Xác nhận thông tin**

4 **Hợp đồng**

XÁC THỰC THÔNG TIN

| | |
|-------------------------------------|--|
| Họ và tên (*) | Ngày sinh (*) |
| <input type="text"/> | <input type="text"/> |
| Số CMND/CCCD (*) | Nơi cấp (*) |
| <input type="text"/> | <input type="text"/> |
| Ngày cấp (*) | Giới tính (*) |
| <input type="text"/> | Nam <input type="text"/> |
| Địa chỉ (*) | Địa chỉ liên hệ (*) |
| <input type="text"/> | <input type="text"/> |
| Email (*) | Điện thoại (*) |
| <input type="text"/> | <input type="text"/> |
| Có mở Hợp đồng giao dịch ký quỹ (*) | Ngân hàng (*) |
| Có <input type="text"/> | Ngân hàng Woori bank Việt Nam <input type="text"/> |
| Số tài khoản (*) | Chi nhánh |
| <input type="text"/> | <input type="text"/> |

BƯỚC 4: KÝ HỢP ĐỒNG

Quý khách vui lòng đọc kỹ các thông tin điều khoản hợp đồng, nhấn chuột “ Tôi đồng ý với các điều kiện và điều khoản trong hợp đồng” và nhấn chấp nhận.

1 Xác thực thông tin

2 Xác thực chữ ký

3 Xác nhận thông tin

4 Hợp đồng

HỢP ĐỒNG

Dieukiendieukho... 1 / 6 46%

1

2

A. ĐIỀU KIỆN & ĐIỀU KHOẢN

Điều 1. Giải thích thuật ngữ
 Trong Hợp đồng này, các thuật ngữ dưới đây được hiểu như sau:

- Tài khoản hoặc Tài khoản giao dịch chứng khoán là Tài khoản giao dịch của Khách hàng mở tại AAS đồng thời là Tài khoản Lưu ký chứng khoán, được tổ chức dưới dạng tài khoản tổng, bao gồm nhiều Tài khoản bên trong để sử dụng vào các mục đích giao dịch khác nhau. Theo Hợp đồng này, Tài khoản giao dịch chứng khoán bao gồm các loại Tài khoản sau:
 - Tài khoản giao dịch thông thường: là tài khoản giao dịch chứng khoán không sử dụng tiền vay của AAS
 - Tài khoản giao dịch ký quỹ: là tài khoản giao dịch chứng khoán có sử dụng tiền vay của AAS
 - Các loại Tài khoản khác

Tên gọi, kí hiệu, cách thức quản lý và mục đích sử dụng của từng loại Tài khoản sẽ do AAS quy định trong từng thời kì. Trong trường hợp cần thiết, tùy từng thời điểm, AAS có quyền thay đổi cách thức tổ chức và quản lý Tài khoản bằng văn bản phi hợp với chính sách quản lý của AAS.

- Giao dịch được hiểu là mua hoặc bán chứng khoán hoặc bất kì yêu cầu nào khác liên quan đến Tài khoản của Khách hàng đã được AAS chấp thuận.
- PN dịch vụ là toàn bộ các loại phí giao dịch, phí lưu ký, phí phong tỏa, phí giải tỏa, lãi vay hoặc các loại phí khác mà Khách hàng có nghĩa vụ phải thanh toán cho AAS khi sử dụng dịch vụ của AAS.
- Sử dụng dịch chứng khoán Việt Nam là doanh nghiệp được thành lập và hoạt động theo Luật chứng khoán và Luật Doanh nghiệp do Nhà nước năm 2010 sửa đổi bổ sung và các văn bản hướng dẫn thi hành.

Điều 2. Đối tượng của Hợp đồng

Khách hàng đã nghỉ và AAS đồng ý mở Tài khoản dùng tên Khách hàng là Chủ tài khoản, có số Tài khoản được nêu tại Trang 1 của Hợp đồng này, để:

- Thực hiện việc quản lý tiền, chứng khoán, các tài sản hoặc quyền tài sản gắn liền với tiền, chứng khoán của Khách hàng;
- Thực hiện các giao dịch chứng khoán, giao dịch tiền theo lệnh, yêu cầu hoặc ủy quyền của Khách hàng;
- Thực hiện lưu ký, đăng ký chứng khoán, thanh toán bù trừ theo ủy quyền của Khách hàng.

AAS cung cấp cho Khách hàng các dịch vụ chứng khoán, bao gồm nhưng không giới hạn ở: mở giới chứng khoán, tư vấn đầu tư chứng khoán, lưu ký chứng khoán, nhận ủy thác quản lý tài khoản và các dịch vụ khác theo thỏa thuận với Khách hàng.

Điều 3. Cách thức thực hiện giao dịch

- Giao dịch giữa Khách hàng và AAS có thể được thực hiện theo các phương thức sau đây:
 - Nhận phiếu lệnh, văn bản trực tiếp từ Khách hàng;
 - Nhận lệnh giao dịch trực tuyến (qua điện thoại hoặc Internet)
 - Nhận lệnh giao dịch qua fax, email, tin nhắn SMS hoặc các phương thức khác khi được sự chấp thuận của AAS trên cơ sở phù hợp với quy định của pháp luật.
- Phương thức giao dịch cụ thể cần có theo nội dung đăng ký của Khách hàng được AAS xác nhận và quy định của pháp luật.
- Khi đăng ký mỗi phương thức giao dịch, Khách hàng mặc nhiên chấp nhận các quy định và yêu cầu của AAS đối với phương thức giao dịch đó. AAS có quyền từ chối thực hiện giao dịch cho Khách hàng nếu Khách hàng không đáp ứng đầy đủ và chính xác các quy định và yêu cầu của AAS đưa ra.
- Khi đăng ký giao dịch trực tuyến, Khách hàng mặc nhiên đồng ý với tất cả các thỏa thuận giao dịch trực tuyến nêu tại Hợp đồng này và các văn bản khác liên quan.
- Khi ủy quyền cho người khác giao dịch thì các giao dịch được thực hiện bởi người được Khách hàng ủy quyền được coi là giao dịch của chính Khách hàng.
- Tỷ lệ ký quỹ để mua bán chứng khoán trên Tài khoản, lãi suất trên số dư tiền gửi giao dịch thanh toán chứng khoán của Khách hàng, thời gian, phương thức chuyển đổi từ ngoại tệ sang đồng Việt Nam trong trường hợp chuyển tiền giao dịch chứng khoán bằng ngoại tệ sẽ tuân theo quy định của AAS trong từng thời kỳ phù hợp với quy định của pháp luật.

Điều 4. Phí dịch vụ, phí, thuế

- Khách hàng có nghĩa vụ thanh toán các khoản phí, phí dịch vụ và thuế theo quy định của pháp luật và quy định của AAS. Khách hàng đồng ý rằng, AAS có quyền thay đổi biểu phí dịch vụ (bao gồm nhưng không giới hạn mức phí dịch vụ, thời điểm thu phí, cách thức thu phí...) tại bất kì thời điểm nào mà không cần được sự chấp thuận của Khách hàng, miễn rằng việc thay đổi đó được thông báo công khai trước ít nhất là 03 (ba) ngày trước ngày áp dụng và Khách hàng chấp nhận các thay đổi này.
- Công ty có quyền khấu trừ tiền trên Tài khoản của Khách hàng để thanh toán các khoản phí, phí dịch vụ và thuế Khách hàng phải

Tôi đồng ý với các điều kiện và điều khoản trong Hợp đồng

Chấp nhận

Hệ thống sẽ thông báo Quý khách mở tài khoản thành công. Quý khách vui lòng đăng nhập mail để lấy thông tin đăng nhập hệ thống giao dịch trực tuyến và có thể nộp tiền để giao dịch ngay trong ngày.

1 Xác thực thông tin

2 Xác thực chữ ký

3 Xác nhận thông tin

4 Hợp đồng



Thành công!

Quý khách đã đăng ký tài khoản thành công.
Thông tin đăng nhập sẽ được gửi qua email.

Đăng nhập